

HIZURU

POLISHED PORCELAIN TILE



1 COLOR → 1 SIZE



BLACK

vitacer.es



Hizuru black 120x280cm RC

V-LUP

HIZURU

HIZURU

PORCELAIN TILE



V-SLAB



Black

120X280cm RC - VPCP01

polished finish → V2 shade variation


HIZURU

INFORMACIÓN TÉCNICA · TECHNICAL INFORMATION
DONNÉES TECHNIQUES · TECHNISCHE MERKMALE

PLACA PORCELÁNICO GRAN FORMATO 6MM
6MM LARGE FORMAT PORCELAIN SLAB

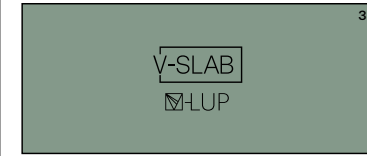


COLORES · COLORS · COULEURS · FARBEN



BLACK

FORMATOS · SIZES · TAILLES · FORMATE



120X280cm RC (120X280)
48"X110"

DESARROLLO GRÁFICO · GRAPHIC DEVELOPMENT · DÉVELOPPEMENT GRAPHIQUE · GRAFIKEN

Black 120x280cm



polished finish → V2 shade variation

Packing List

EMBALAJE Y PESO · CONDITIONNEMENT ET POIDS · VERPAKUNGSDATEN

PLACA PORCELÁNICA GRAN FORMATO · LARGE FORMAT PORCELAIN SLAB

FORMATOS SIZES	ESPESOR (MM)	PZAS/CJ	M2/CJ	PZAS/M2	KG/M2	KG/PZA	KG/CJ	CAJÓN			
								PESO	LARGO	ANCHO	ALTO
120X280 CM RC	6,3	22	73,93	0,30	15	50	1274	165 KG	2920 MM	1320 MM	388 MM

PORCELAIN TILE POLISHED · PORCELÁNICO PÚLIDO

FORMATOS SIZES	ESPESOR (mm)	PZAS/CJ	M2/CJ	KG/CJ	PZS/M2	KG/M2	CJAS/PAL	M2/PAL	KG/PAL	PALET		MEDIDA PAL.
										PLANOS CAJAS	ALTURA	
120X120cm RC (1190X1190)	10,5	1	1,4161	34,50	0,706	24,36	36	50,98	1300	(HORIZ.)	77	120X140
100x100cm RC (980X980)	10,5	2	1,92	46,48	1,04		20	38,42	950	(HORIZ.)	57	100x120
60X120cm RC (590X1190)	10,5	2	1,4100	34,44	1,420	24,12	36	50,55	1260	1	77	100X120

PORCELAIN TILE · PORCELÁNICO

FORMATOS SIZES	ESPESOR (mm)	PZAS/CJ	M2/CJ	KG/CJ	PZS/M2	KG/M2	CJAS/PAL	M2/PAL	KG/PAL	PALET		MEDIDA PAL.
										PLANOS CAJAS	ALTURA	
120X120cm RC (1190X1190)	10,5	1	1,4400	34,00	0,69	23,61	36	51,84	1300	(HORIZ.)	77	120X140
100X100cm RC (995X995)	10,0	2	1,9800	43,33	1,01	21,88	24	47,52	1060	(HORIZ.)	74	100X120
75X150cm RC (74,5x149,5)	10,5	1	1,1140	25,00	0,90	22,44	40	44,56	1.050	(HORIZ.)	75	95x150
75X75cm RC (744X744)	9,7	2	1,1071	21,98	1,81	19,85	48	53,14	1075	1	87	80X120
60X120cm RC (595X1200)	10,0	2	1,4280	31,25	1,40	21,00	40	57,12	1270	1	73	100X120
60X60cm RC (595X595)	9,5	4	1,4161	28,47	2,82	20,11	36	50,98	1045	1	73	80X120
60X60cm	9,5	4	1,4400	29,17	2,78	20,25	36	51,84	1070	1	73	80X120
45X45cm	8,5	7	1,4200	25,10	4,93	17,67	52	73,84	1325	2	103	80X120
30X150cm RC (300X1495)	10,0	3	1,3455	29,52	2,23	21,94	42	56,51	1240	2	73	75X150
30X60cm RC (29,5X59,5)	8,7	7	1,2287	22,80	5,70	18,52	48	58,97	1.110	2	75	80x120
30X60cm	8,7	7	1,2600	22,92	5,56	18,19	48	60,48	1120	2	73	80X120
23X120cm RC (227X1195)	9,7	4	1,0851	22,22	3,69	20,20	54	58,59	1220	3	82	80X120
23X120cm	9,7	4	1,1184	22,78	3,58	19,87	54	60,39	1250	3	83	80X120
15X90cm	9,0	9	1,2150	22,29	7,41	18,35	48	58,32	1090	4	73	92X105

PORCELAIN TILE 20 MM · PORCELÁNICO 20 MM

FORMATOS SIZES	ESPESOR (mm)	PZAS/CJ	M2/CJ	KG/CJ	PZS/M2	KG/M2	CJAS/PAL	M2/PAL	KG/PAL	PALET		MEDIDA PAL.
										PLANOS CAJAS	ALTURA	
60X120cm RC (595X1200)	20,0	2	1,0710	44,76	1,87	41,79	21	22,49	960	1	73	92X120
60X90cm RC (595X900)	20,0	1	0,714	30,64	1,40	42,94	28	19,99	859	1	73	80X120
60X60cm RC (592X592)	20,0	2	0,7080	27,50	2,82	38,84	36	25,49	1010	1	73	80X120

WHITE BODY WALL TILE · PASTA BLANCA

FORMATOS SIZES	ESPESOR (mm)	PZAS/CJ	M2/CJ	KG/CJ	PZS/M2	KG/M2	CJAS/PAL	M2/PAL	KG/PAL	PALET		MEDIDA PAL.
										PLANOS CAJAS	ALTURA	
33,3X90cm RC (333X900)	10,0	4	1,1988	21,90	3,34	18,27	50	59,94	1110	2	80	100X120
33,3X90cm RC DEC (333X900)	10,5	4	1,1988	21,30	3,34	17,77	50	59,94	1080	2	80	100X120

RED BODY WALL TILE · PASTA ROJA

FORMATOS SIZES	ESPESOR (mm)	PZAS/CJ	M2/CJ	KG/CJ	PZS/M2	KG/M2	CJAS/PAL	M2/PAL	KG/PAL	PALET		MEDIDA PAL.
										PLANOS CAJAS	ALTURA	
30X60cm	8,4	10	1,8000	26,67	5,56	14,81	48	86,40	1300	4	103	80X120

vitacer.es

Table of Thickness


TABLA DE ESPESORES · TABLEAU DES ÉPAISSEURS · STÄRKENTABELLE

VITACER

FORMATOS SIZES	ESPESOR (mm)	FORMATOS SIZES	ESPESOR (mm)
120X120cm RC (1190X1190) POLISHED	10,5	30X60cm RC (295X595)	8,7
100x100cm RC (980X980) POLISHED	10,5	30X60cm	8,7
60X120cm RC (590X1190) POLISHED	10,5	30X150cm RC (300X1495)	10,0
120X120cm RC (1190X1190)	10,5	23X120cm	9,7
100X100cm RC (995X995)	10,0	15X90cm	9,0
75X150cm RC (745X1495)	10,5	60X120cm RC (595X1200) 20mm	20,0
75X75cm RC (744X744)	9,7	60X90cm RC (595X900) 20mm	20,0
60X120cm RC (595X1200)	10,0	60X60cm RC (592X592) 20mm	20,0
60X60cm RC (595X595)	9,5	33,3X90cm RC DEC (333X900)	10,5
60X60cm	9,5	33,3X90cm RC (333X900)	10,0
45X45cm	8,5	30X60cm	8,4

Certificates

CERTIFICADOS · CERTIFICATS · ZERTIFIKATE



PACKING LIST

PACKING LIST

Technical Info